

# KERN CIJFERS 2021

westtoer

JOUW PARTNER IN TOERISME



## WEST-VLAANDEREN ONDER DE LOEP



de Kust



de Westhoek  
GRANDE REGIONE

# KERNCIJFERS 2021

\*Voor Leiestreek enkel West-Vlaamse Leiestreek



TOTAAL BESTEDINGEN

**3,9**

MILJARD €



WERK-GELEGENHEID

**41.400**

VTE



AANKOMSTEN

**6,9**









MILJOEN

OVER-NACHTINGEN

**32,3**

MILJOEN

# VERBLIJFSTOERISME AANBOD & VRAAG

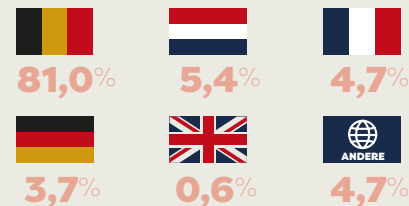
HOTELS	UITBATINGEN	BEDDEN	AANKOMSTEN	OVERNACHTINGEN	
	390	27.472	1.601.807	2.928.381	
<b>B&amp;B'S</b>					
	732	4.782	159.517	297.809	
<b>VAKANTIEPARKEN &amp; -CENTRA</b>					
	5	4.622	218.777	893.137	
<b>VAKANTIEWONINGEN (UITGEZONDERD KUST)</b>					
	800	8.617	156.281	465.126	
<b>JEUGDLOGIES</b>					
	114	10.713	180.247	604.056	
<b>KAMERGERELATEERD LOGIES</b>					
	329	8.600	248.418	756.802	
<b>KAMPEERBEDRIJVEN</b>					
	148	KORTKAMPEER-PLAATSEN	15.210	209.468	744.040
LANGETERMIJN-PLAATSEN (UITGEZ. KUST)		3.483			
LANGETERMIJN-PLAATSEN KUST**		87.282	884.990	4.574.621	
<b>VAKANTIEWONINGEN KUST*</b>					
	VERHUUR VIA VERHUURKANTOREN	508.905	354.555	3.883.934	
	DIRECTE VERHUUR		540.892	3.698.750	
	TWEEDE VERBLIJFSGEBRUIK**		2.344.710	13.450.713	
<b>VERBLIJFSTOERISME IN COMMERCIEEL LOGIES</b>			3.669.962	14.272.035	
<b>TWEEDEVERBLIJFSTOERISME KUST</b>			3.229.700	18.025.334	
<b>TOTAAL VERBLIJFSTOERISME</b>			<b>679.686</b>	<b>6.899.662</b>	<b>32.297.369</b>

\* De Kust telt 101.781 vakantiewoningen (= uitbatingen). Het gebruik ervan is gemengd (verhuur & tweede verblijfgebruik).

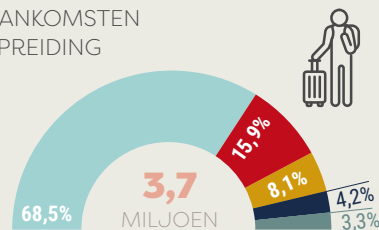
\*\* Langetermijnkampeerplaatsen en tweedeverblijfsgebruik vakantiewoningen (tweede woningen) = tweedeverblijfstoerisme Kust.

## COMMERCIEEL LOGIES

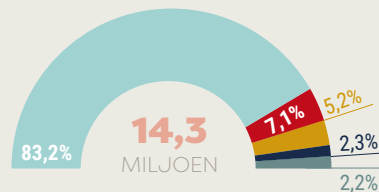
AANKOMSTEN PER HERKOMST



AANKOMSTEN SPREIDING

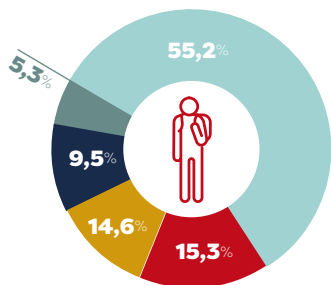


OVERNACHTINGEN SPREIDING



# DAGTOERISTEN & RECREATIEVE FIETSERS

AANTAL  
DAGTOERISTEN



**28,0**  
MILJOEN

FIETSERS OP HET WEST-VLAAMSE  
RECREATIEVE FIETSNETWERK



**1,6** MILJOEN\*

WEST-VLAAMSE  
LEIESTREEK

**2,2** MILJOEN

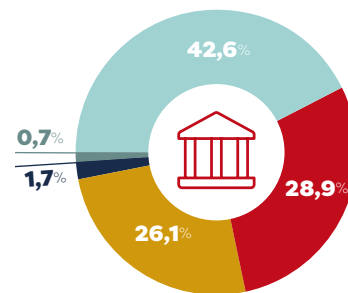
WESTHOEK  
& WESTKUST

**2,5** MILJOEN

BRUGSE OMMELAND  
& OOSTKUST

\*2,0 miljoen incl. Oost-Vlaamse Leiestreek

AANTAL BEZOEKERS  
ATTRACTIES/MUSEA



**4,6**  
MILJOEN

Het gaat enkel om de permanente, betalende attracties en musea, voornamelijk gericht op toerisme, die bezoekersaantallen ter beschikking kunnen stellen.

**BENIEUWD NAAR  
MEER CIJFERS EN  
ONDERZOEKEN?**

SURF NAAR  
[WWW.WESTTOER.BE/](http://WWW.WESTTOER.BE/)  
CIJFERS-EN-ONDERZOEK

Koning Albert I-Laan 120, 8200 St.-Michiels (Brugge)  
+32 50 30 55 00 | [info@westtoer.be](mailto:info@westtoer.be) | [www.westtoer.be](http://www.westtoer.be)

Bron: Westtoer, Toerisme Vlaanderen, FOD Economie, Toerisme Brugge

westtoer

west-vlaanderen  
de gedreven provincie

